

ベネアカウントでのログインにお困りの際は、  
こちらの手引きもご覧ください。



団体 ID、認証キー 1・2

もしくは、旧サイトで使っていた


数字 15 桁の ID・パスワード

不明な方は  
ご所属の企業・団体からの  
案内をご確認ください

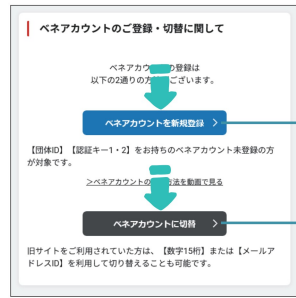


## ベネアカウント登録方法

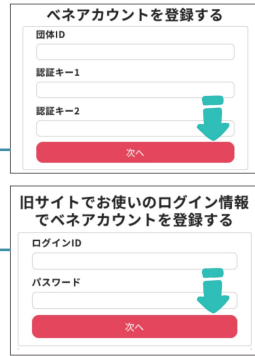
TOP ページのバナーから



青ボタン「新規登録」もしくは  
黒ボタン「旧サイトのIDを利用」



ベネアカウント登録




発行された 団体 ID、認証キー 1・2 を  
入力して新規登録へ  
団体 ID：  
認証キー 1：  
認証キー 2：

ベネフィット・ステーションのログイン  
で使用している 15 桁 ID とパスワード  
またはメールアドレス ID とパスワードを  
入力して新規登録へ

IDとして使用したいメールアドレスか  
スマートフォン番号、パスワードを入力  
(規約へ同意し、仮登録完了)



アカウント登録メールに URL、  
または登録したスマートフォンの  
SMS に認証キーが届く



メールアドレス、パスワードを入力  
SMS は認証キーを入力



姓名に間違いがないか確認し

**登録完了**



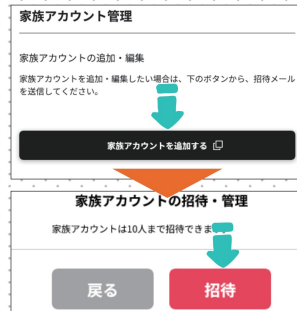
## 家族の招待方法

// 会員本人の手順 //

マイページの「家族設定」



家族アカウントを追加 ⇒ 招待



家族の情報を入力する



会員本人に届くメールの URL ⇒ 承認



## // 招待された家族の手順 //

会員本人が設定したメールアドレスもしくは  
携帯電話番号に招待メール・SMSが届く

URLから「アカウント本登録」へ



本人情報を入力

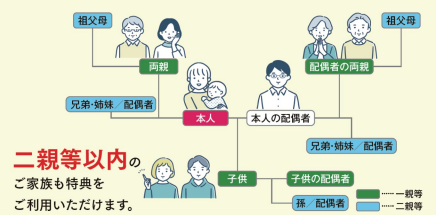


※生年月日が本会員様が入力した内容と異なる場合、  
設定できずエラーとなりますのでご注意ください

**登録完了**

**★家族みんなで使えます!**

家族も使えるのがベネ・ステのいいところ!



二親等以内  
ご家族も特典を  
ご利用いただけます。

